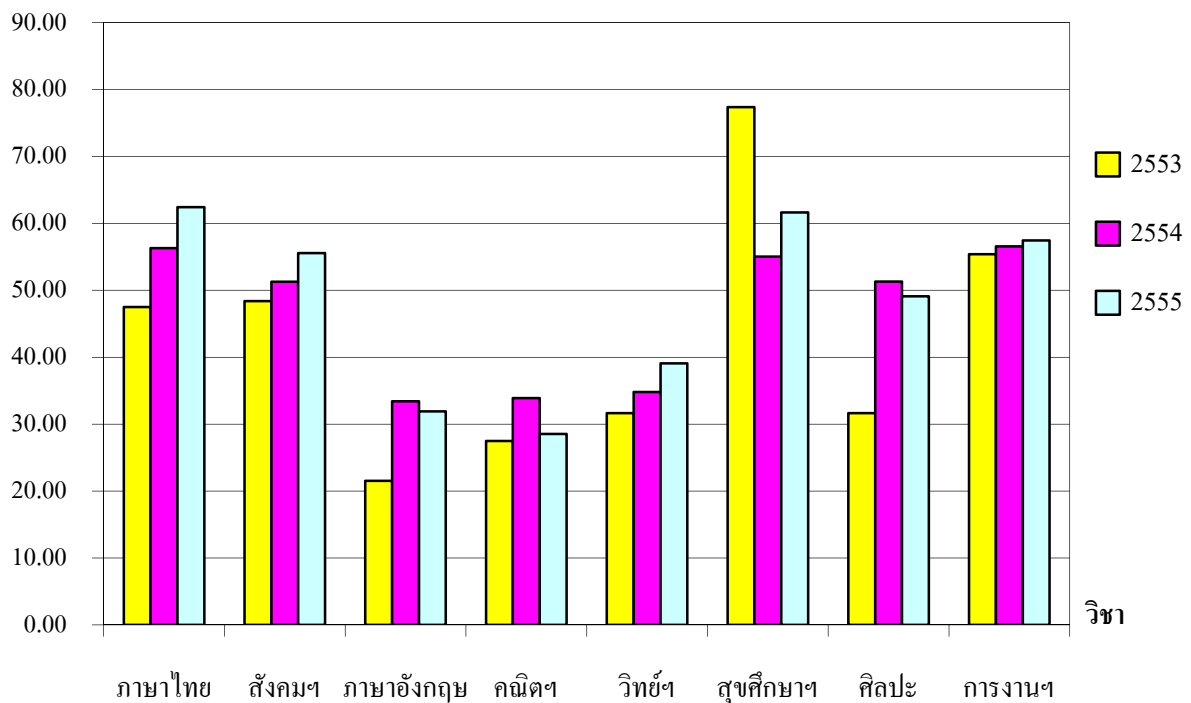


**การเปรียบเทียบคะแนนเฉลี่ยการทดสอบระดับชาติขั้นพื้นฐาน (O-NET)
ชั้นมัธยมศึกษาปีที่ 3 ปีการศึกษา 2553-2555**

ปีการศึกษา	คะแนนเฉลี่ย							
	ภาษาไทย	สังคมฯ	ภาษาอังกฤษ	คณิตฯ	วิทย์ฯ	สุขศึกษาฯ	ศิลปะ	การงานฯ
2553	47.49	48.38	21.53	27.47	31.65	77.37	31.65	55.40
2554	56.30	51.29	33.41	33.90	34.81	55.04	51.31	56.56
2555	62.42	55.56	31.91	28.54	39.07	61.64	49.10	57.46

คะแนนเฉลี่ย

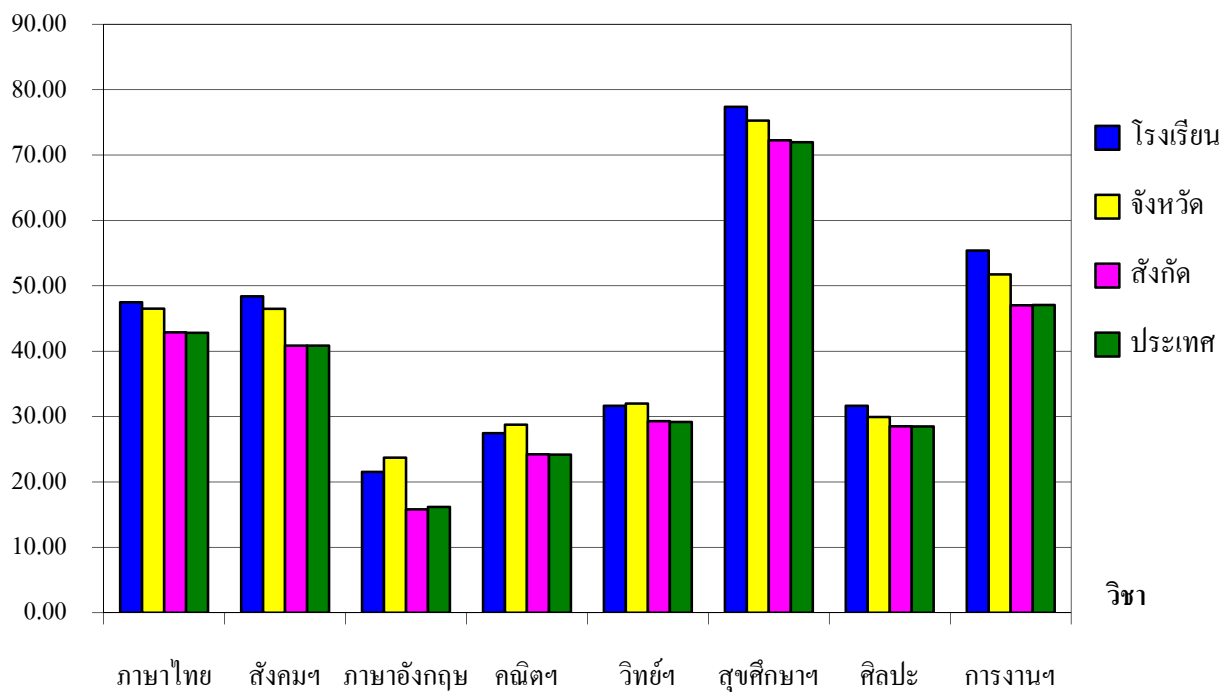


คะแนนเฉลี่ยการทดสอบระดับชาติขั้นพื้นฐาน (O-NET)

ชั้นมัธยมศึกษาปีที่ 3 ปีการศึกษา 2553

การจำแนก	คะแนนเฉลี่ย							
	ภาษาไทย	สังคมฯ	ภาษาอังกฤษ	คณิตฯ	วิทยาศาสตร์	สุขศึกษาฯ	ศิลปะ	การงานฯ
โรงเรียน	47.49	48.38	21.53	27.47	31.65	77.37	31.65	55.40
จังหวัด	46.51	46.47	23.71	28.76	32.00	75.27	29.93	51.75
สังกัด	42.89	40.85	15.80	24.22	29.29	72.26	28.51	47.03
ประเทศ	42.80	40.85	16.19	24.18	29.17	71.97	28.48	47.07

คะแนนเฉลี่ย

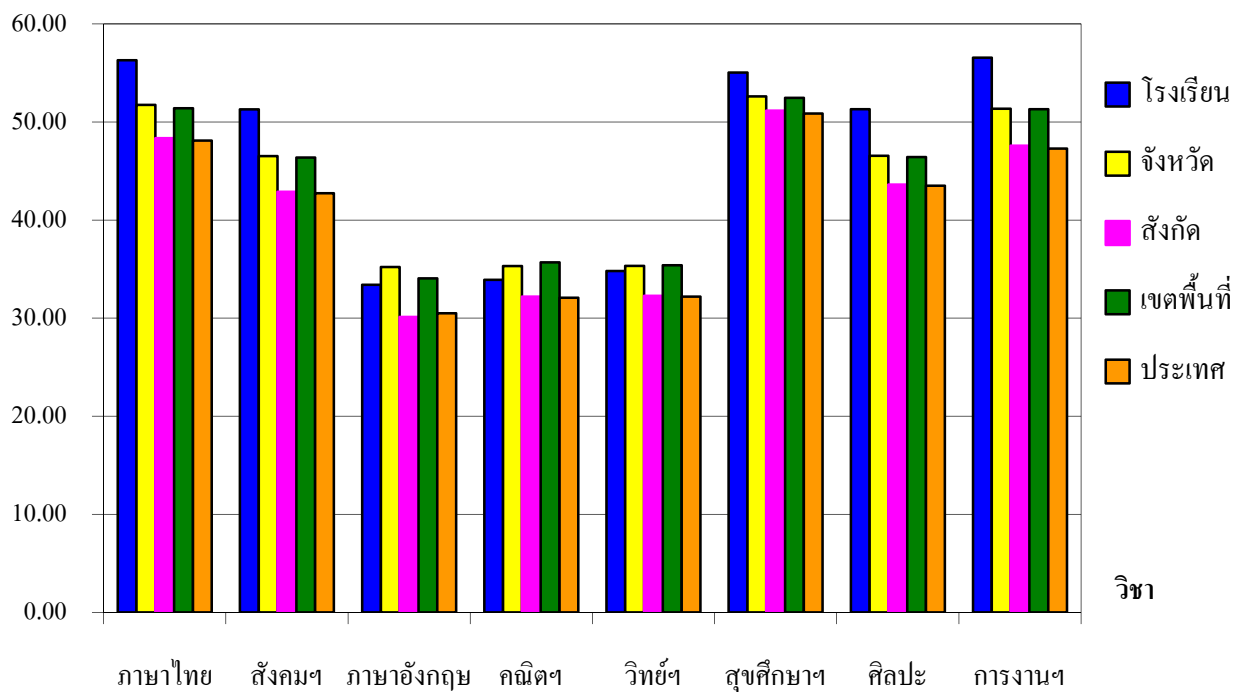


คะแนนเฉลี่ยการทดสอบระดับชาติขั้นพื้นฐาน (O-NET)

ชั้นมัธยมศึกษาปีที่ 3 ปีการศึกษา 2554

การจำแนก	คะแนนเฉลี่ย							
	ภาษาไทย	สังคมฯ	ภาษาอังกฤษ	คณิตฯ	วิทยาศาสตร์	สุขศึกษาฯ	ศิลปะ	การงานฯ
โรงเรียน	56.30	51.29	33.41	33.90	34.81	55.04	51.31	56.56
จังหวัด	51.75	46.52	35.22	35.31	35.33	52.60	46.55	51.35
สังกัด	48.35	42.88	30.13	32.19	32.28	51.16	43.61	47.59
เขตพื้นที่	51.40	46.38	34.06	35.69	35.40	52.46	46.43	51.31
ประเทศ	48.11	42.73	30.49	32.08	32.19	50.87	43.50	47.29

คะแนนเฉลี่ย

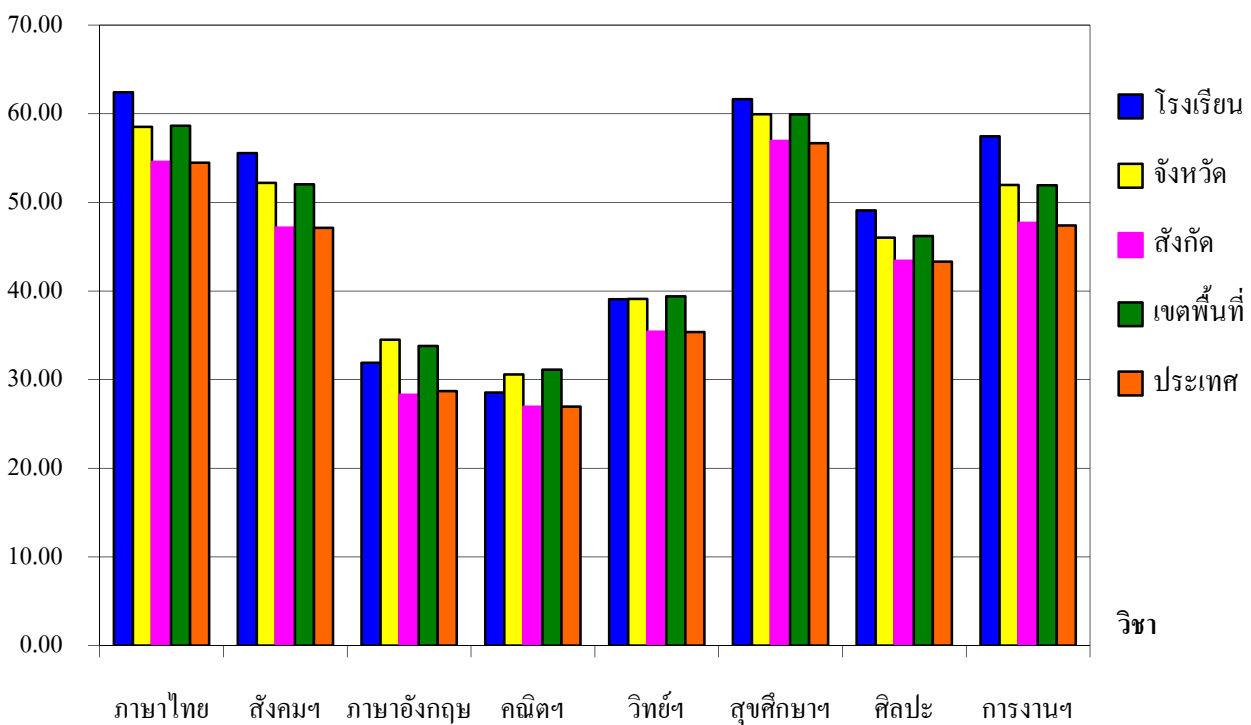


คะแนนเฉลี่ยการทดสอบระดับชาติขั้นพื้นฐาน (O-NET)

ชั้นมัธยมศึกษาปีที่ 3 ปีการศึกษา 2555

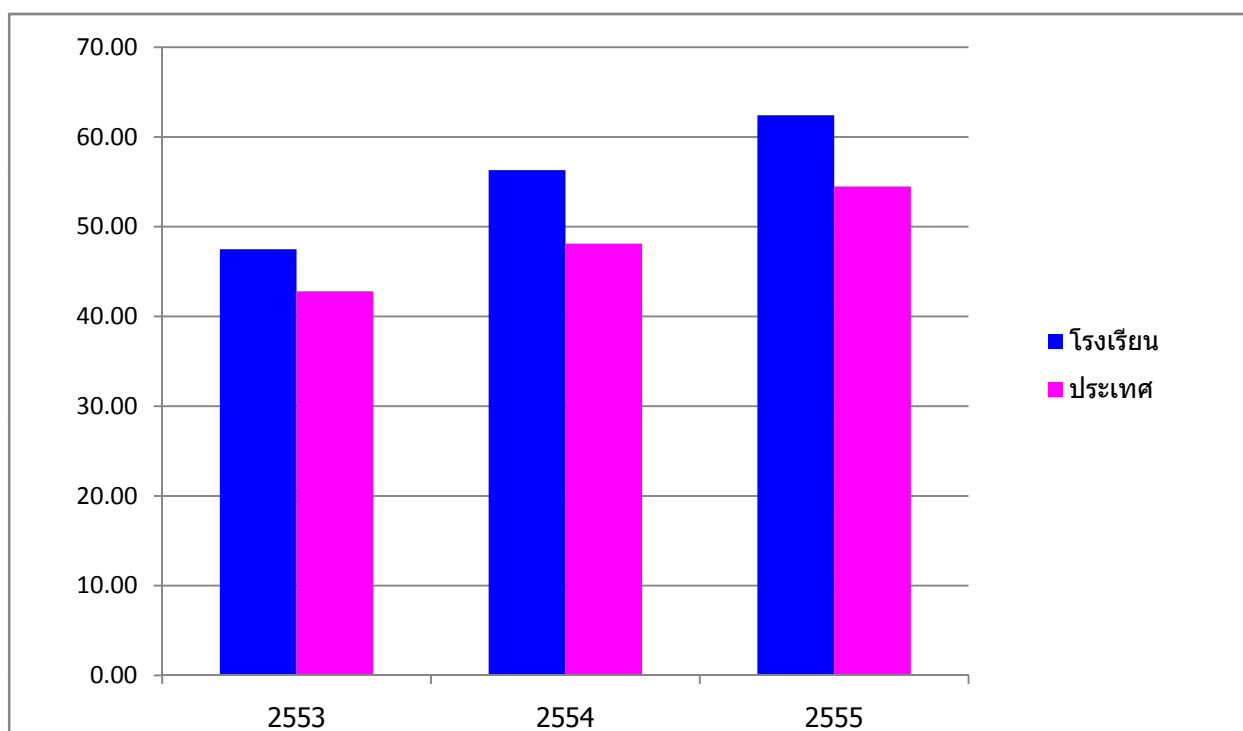
การจำแนก	คะแนนเฉลี่ย							
	ภาษาไทย	สังคมฯ	ภาษาอังกฤษ	คณิตฯ	วิทย์ฯ	สุขศึกษาฯ	ศิลปะ	การงานฯ
โรงเรียน	62.42	55.56	31.91	28.54	39.07	61.64	49.10	57.46
จังหวัด	58.52	52.20	34.50	30.58	39.11	59.94	46.03	51.96
สังกัด	54.57	47.15	28.29	26.94	35.40	56.93	43.41	47.69
เขตพื้นที่	58.65	52.03	33.80	31.12	39.39	59.93	46.21	51.93
ประเทศ	54.48	47.12	28.71	26.95	35.37	56.67	43.31	47.39

คะแนนเฉลี่ย



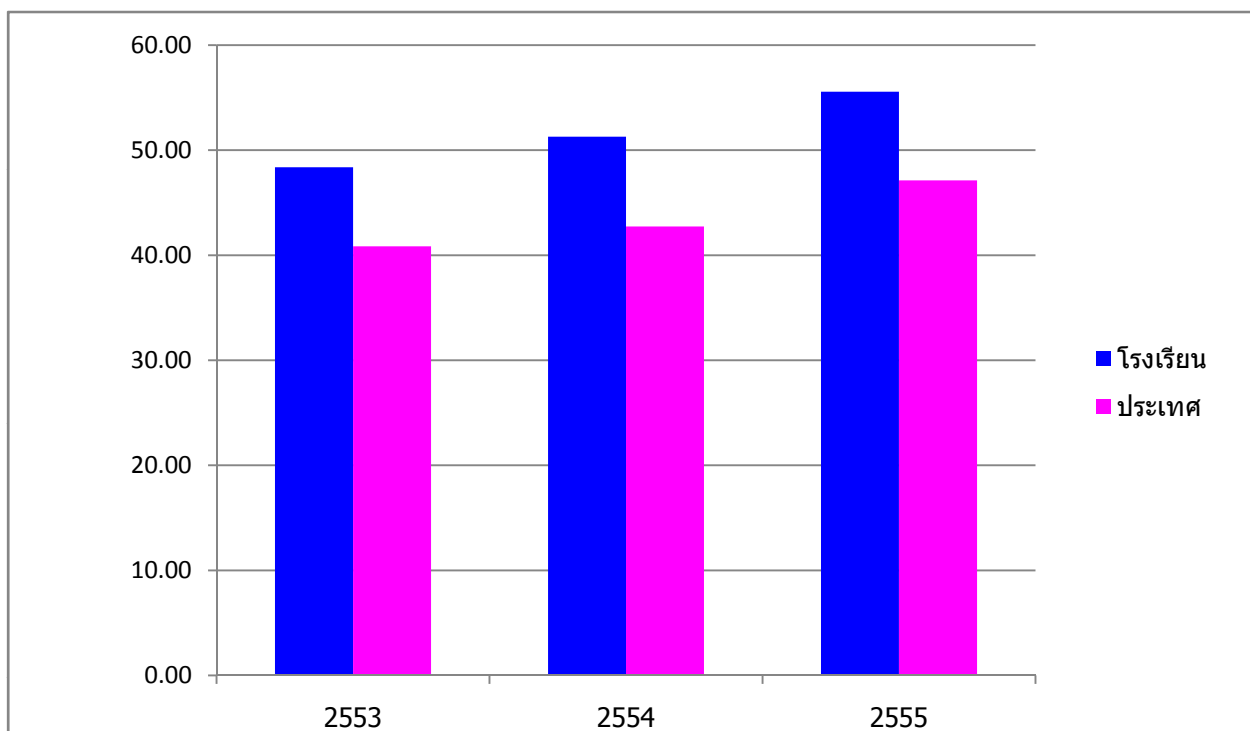
การเปรียบเทียบคะแนนเฉลี่ยการทดสอบระดับชาติขั้นพื้นฐาน (O-NET)
ชั้นมัธยมศึกษาปีที่ 3 ปีการศึกษา 2553-2555

ปีการศึกษา	คะแนนเฉลี่ยภาษาไทย	
	โรงเรียน	ประเทศ
2553	47.49	42.80
2554	56.30	48.11
2555	62.42	54.48



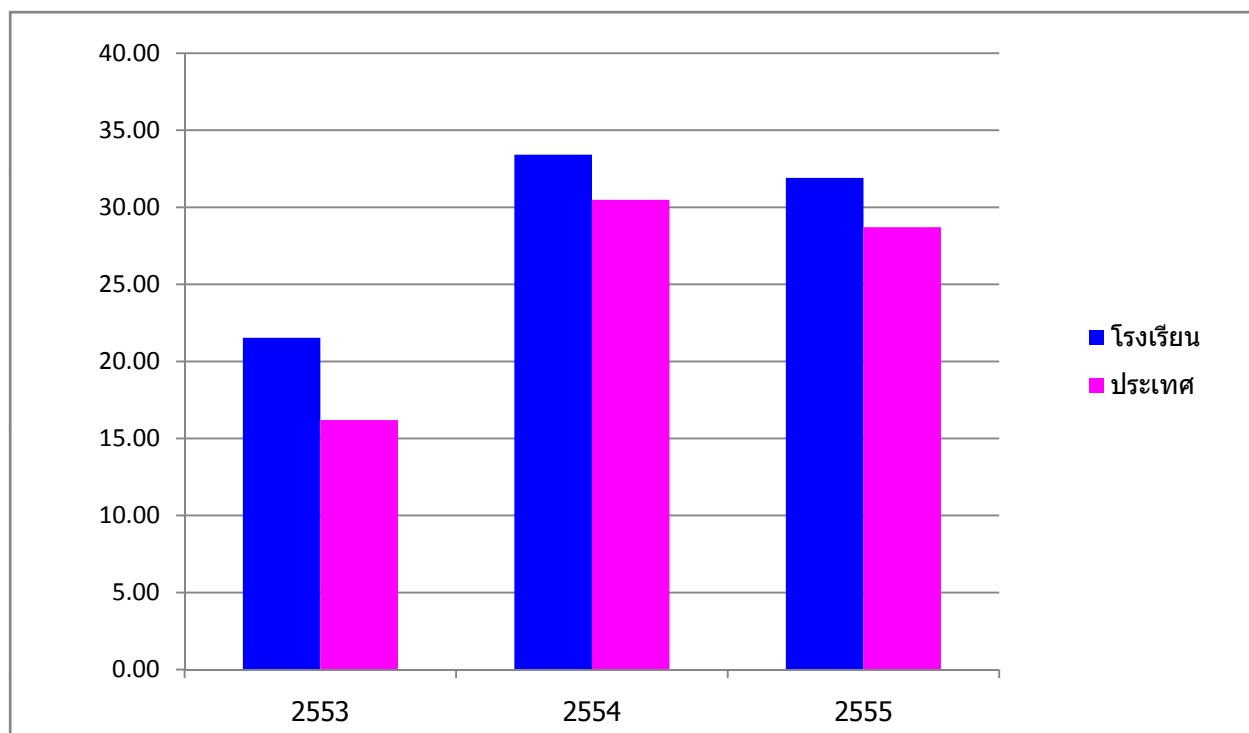
การเปรียบเทียบคะแนนเฉลี่ยการทดสอบระดับชาติขั้นพื้นฐาน (O-NET)
ชั้นมัธยมศึกษาปีที่ 3 ปีการศึกษา 2553-2555

ปีการศึกษา	คะแนนเฉลี่ยต่างๆ	
	โรงเรียน	ประเทศ
2553	48.38	40.85
2554	51.29	42.73
2555	55.56	47.12



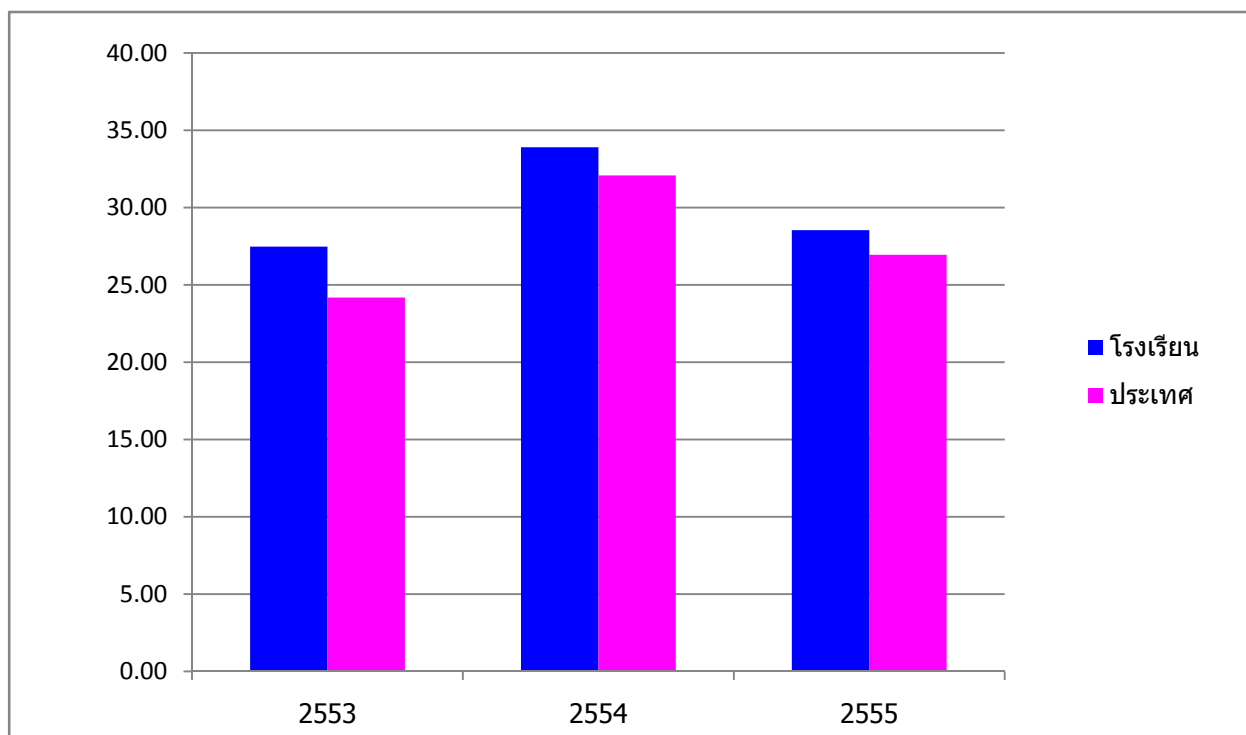
การเปรียบเทียบคะแนนเฉลี่ยการทดสอบระดับชาติขั้นพื้นฐาน (O-NET)
ชั้นมัธยมศึกษาปีที่ 3 ปีการศึกษา 2553-2555

ปีการศึกษา	คะแนนเฉลี่ยภาษาอังกฤษ	
	โรงเรียน	ประเทศ
2553	21.53	16.19
2554	33.41	30.49
2555	31.91	28.71



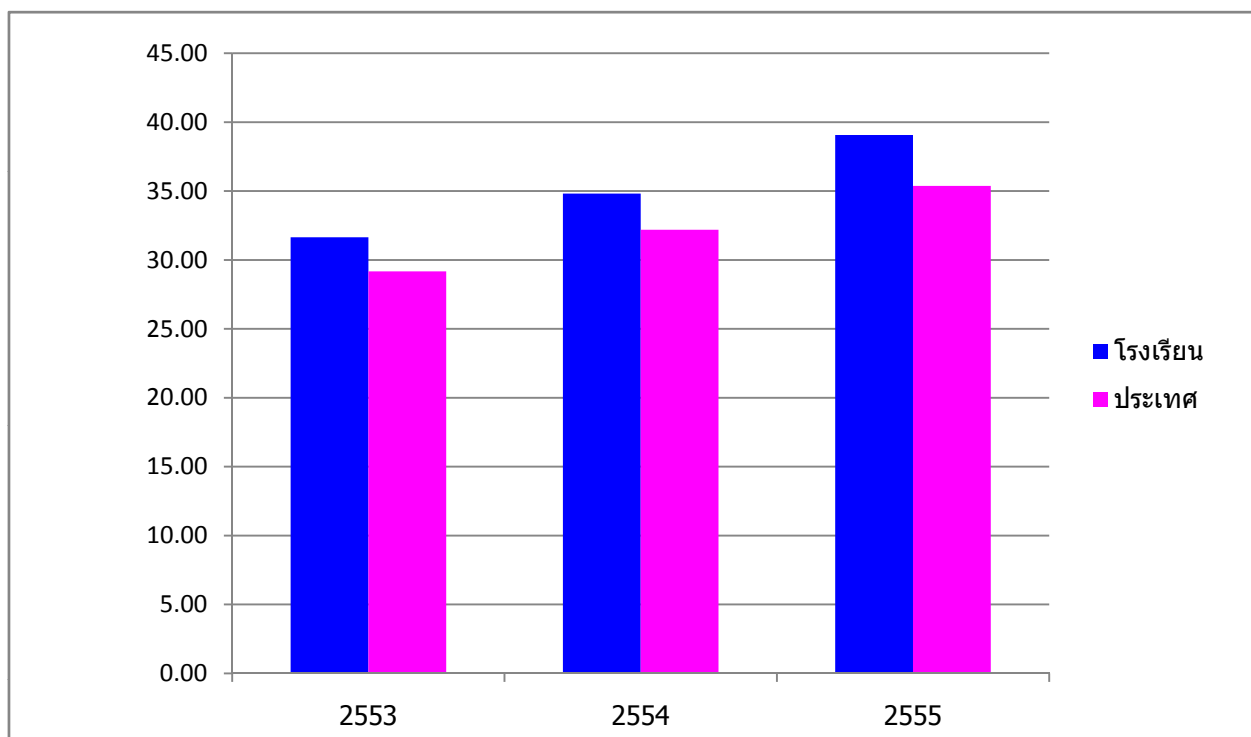
การเปรียบเทียบคะแนนเฉลี่ยการทดสอบระดับชาติขั้นพื้นฐาน (O-NET)
ชั้นมัธยมศึกษาปีที่ 3 ปีการศึกษา 2553-2555

ปีการศึกษา	คะแนนเฉลี่ยคณิตฯ	
	โรงเรียน	ประเทศ
2553	27.47	24.18
2554	33.90	32.08
2555	28.54	26.95



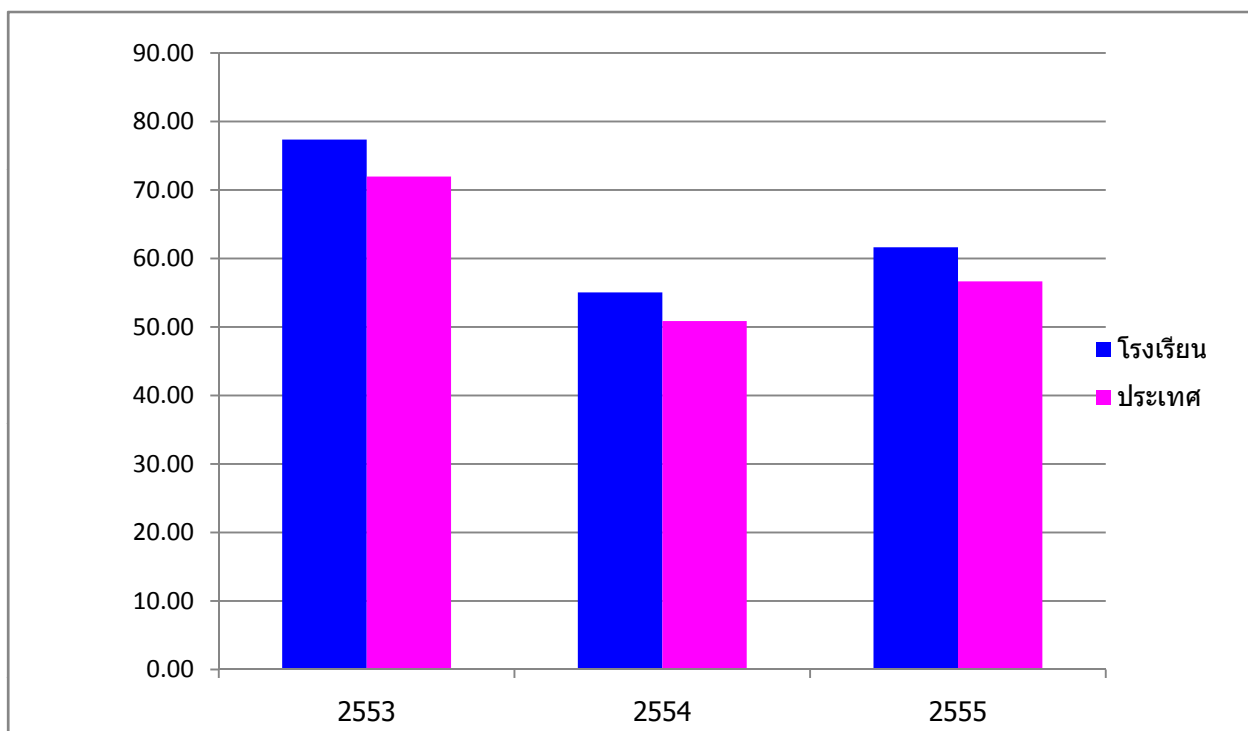
การเปรียบเทียบคะแนนเฉลี่ยการทดสอบระดับชาติขั้นพื้นฐาน (O-NET)
ชั้นมัธยมศึกษาปีที่ 3 ปีการศึกษา 2553-2555

ปีการศึกษา	คะแนนเฉลี่ยวิทยาศาสตร์	
	โรงเรียน	ประเทศ
2553	31.65	29.17
2554	34.81	32.19
2555	39.07	35.37



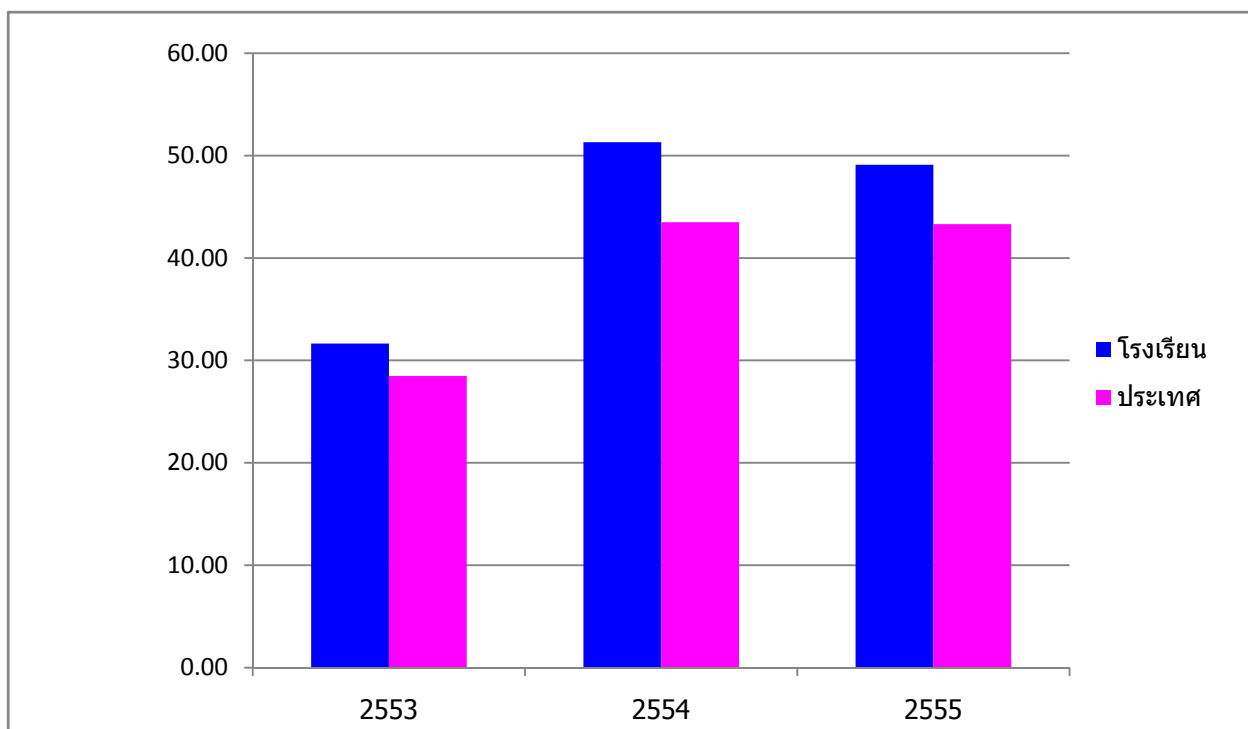
การเปรียบเทียบคะแนนเฉลี่ยการทดสอบระดับชาติขั้นพื้นฐาน (O-NET)
ชั้นมัธยมศึกษาปีที่ 3 ปีการศึกษา 2553-2555

ปีการศึกษา	คะแนนเฉลี่ยสูงสุดศึกษาฯ	
	โรงเรียน	ประเทศ
2553	77.37	71.97
2554	55.04	50.87
2555	61.64	56.67



การเปรียบเทียบคะแนนเฉลี่ยการทดสอบระดับชาติขั้นพื้นฐาน (O-NET)
ชั้นมัธยมศึกษาปีที่ 3 ปีการศึกษา 2553-2555

ปีการศึกษา	คะแนนเฉลี่ยศิลปะ	
	โรงเรียน	ประเทศ
2553	31.65	28.48
2554	51.31	43.50
2555	49.10	43.31



การเปรียบเทียบคะแนนเฉลี่ยการทดสอบระดับชาติขั้นพื้นฐาน (O-NET)
ชั้นมัธยมศึกษาปีที่ 3 ปีการศึกษา 2553-2555

ปีการศึกษา	คะแนนเฉลี่ยการงานฯ	
	โรงเรียน	ประเทศ
2553	55.40	47.07
2554	56.56	47.29
2555	57.46	47.39

