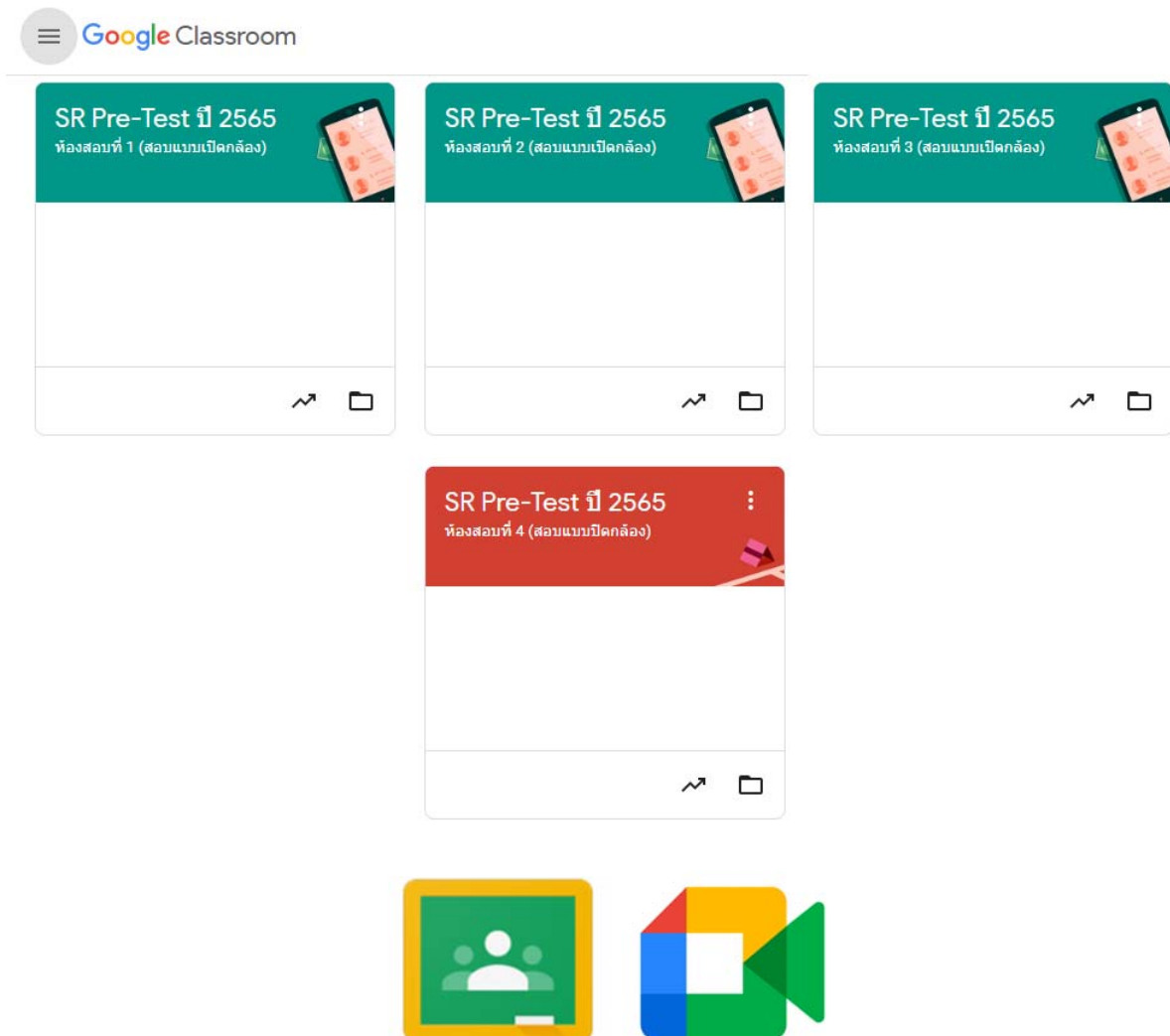


คู่มือการเข้าสอบ SR Pre-Test
ชั้นมัธยมศึกษาปีที่ 1 ปีการศึกษา 2565
โรงเรียนสตรีวัดระฆัง

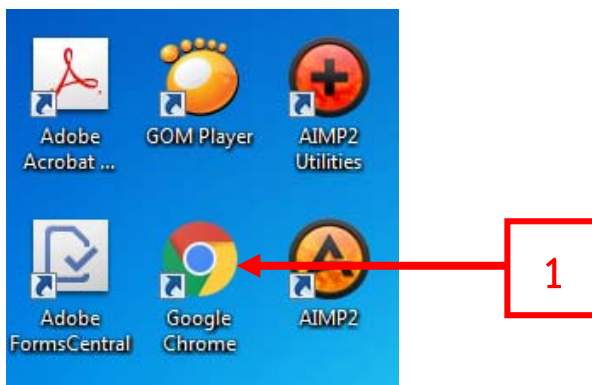
ผ่านระบบ Google Classroom และ Google Meet



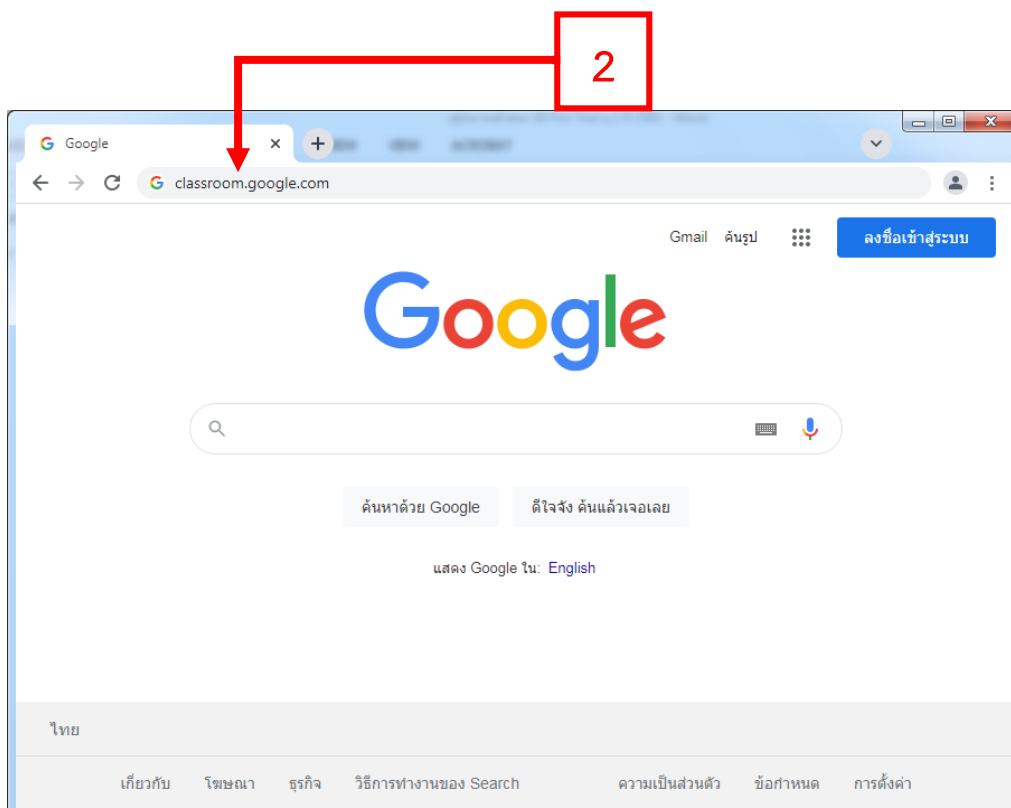
จัดทำโดย
กลุ่มบริหารวิชาการ
โรงเรียนสตรีวัดระฆัง

การเข้าใช้งาน Google Classroom และ Google Meet ด้วยเครื่องคอมพิวเตอร์ สำหรับนักเรียนที่เลือกรูปแบบการสอบแบบ A (แบบเปิดกล่องตลอดเวลา)

1. เปิด Google Chrome



2. ให้พิมพ์ classroom.google.com ที่ช่อง Address แล้วกดปุ่ม Enter เพื่อเข้าสู่หน้าจอลงชื่อ เข้าใช้งาน Google Classroom



3. ลงชื่อเข้าใช้งาน Google ด้วยอีเมล (E-mail) ที่ทางโรงเรียนสตรีวัดระฆังกำหนดให้

E-mail : เลขประจำตัวผู้สมัครสอบ@sr.ac.th

รหัสผ่าน : Sr123456

***** ห้ามผู้เข้าสอบเปลี่ยนชื่อ นามสกุลและรหัสผ่านในการเข้าใช้งาน E-mail โดยเด็ดขาด *****

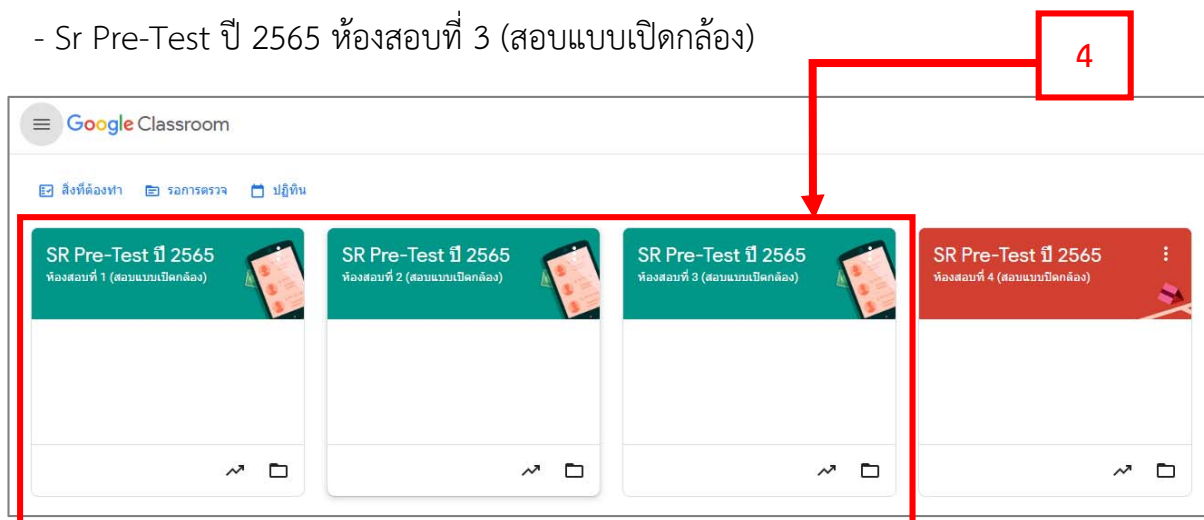
ไทย ▾ ความช่วยเหลือ ส่วนบุคคล ข้อกำหนด

กรอก Email
เลขประจำตัวผู้สมัครสอบ@sr.ac.th

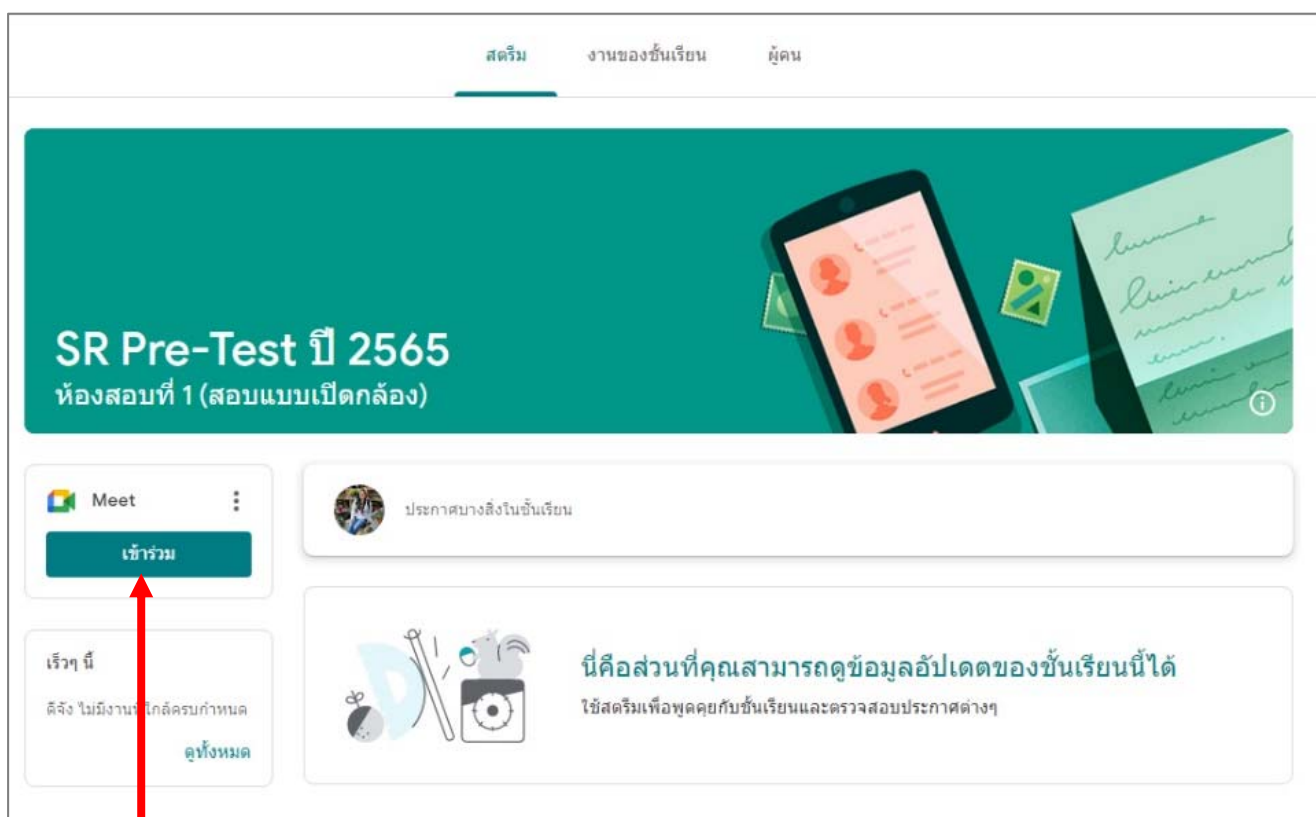
ไทย ▾ ความช่วยเหลือ ส่วนบุคคล ข้อกำหนด

กรอกรหัสผ่าน
Sr123456

4. คลิกเลือกที่ชื่อห้องสอบออนไลน์ (Classroom) ตามห้องสอบของตนเอง โดยมีชื่อห้องสอบ ดังนี้
- Sr Pre-Test ปี 2565 ห้องสอบที่ 1 (สอบแบบเปิดคลัง)
 - Sr Pre-Test ปี 2565 ห้องสอบที่ 2 (สอบแบบเปิดคลัง)
 - Sr Pre-Test ปี 2565 ห้องสอบที่ 3 (สอบแบบเปิดคลัง)



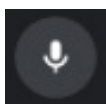

5. คลิกที่ปุ่ม **เข้าร่วม** เพื่อเข้าสู่ห้องสอบออนไลน์



6. เมื่อเข้าสู่ Google Meet แล้วให้กดปุ่ม **เข้าร่วมเลย** เข้าร่วมเลย




7. ปุ่มเครื่องมือต่างๆ ใน Google Meet




เปิด - ปิด ไมค์ สำหรับพูดโต้ตอบกับกรรมการคุมสอบ



เปิด - ปิดกล้อง



ยกมือเพื่อขออนุญาตพูดโต้ตอบกับกรรมการคุมสอบ



ออกจากการสอบออนไลน์

8. ทางโรงเรียนสตรีวัดระฆังจะแจ้งลิงค์สำหรับทำข้อสอบที่หน้าสตรีม
ในวันที่ 22 มกราคม พ.ศ.2565 ก่อนเวลาเริ่มสอบจริง 10 นาทีในแต่ละวิชาตามตารางสอบ
และระบบจะเปิด-ปิดการทำข้อสอบตามกำหนดเวลาในตารางสอบที่แจ้งไว้




สตรีม งานของชั้นเรียน ผู้คน


SR Pre-Test ปี 2565

ห้องสอบที่ 1 (สอบแบบเปิดกล่อง)

Meet ⋮
เข้าร่วม

 ประกาศบางสิ่งในชั้นเรียน

เร็วๆ นี้
ดีจัง ไม่มีงานที่ใกล้ครบกำหนด
[ดูทั้งหมด](#)

 **นี่คือส่วนที่คุณสามารถดูข้อมูลอัปเดตของชั้นเรียนนี้ได้**
ใช้สตรีมเพื่อพูดคุยกับชั้นเรียนและตรวจสอบประกาศต่างๆ

การเข้าใช้งาน Google Classroom และ Google Meet
ด้วยสมาร์ทโฟน (Smartphone) และเครื่องคอมพิวเตอร์แบบพกพา (IPAD)
สำหรับนักเรียนที่เลือกรูปแบบการสอบแบบ A (แบบเปิดกล้องตลอดเวลา)

1. ดาวน์โหลดแอปพลิเคชัน google classroom และ google meet ลงในอุปกรณ์



Google Classroom



Google Meet

2. เปิดที่แอปพลิเคชัน Google Classroom



3. ลงชื่อเข้าใช้งาน Google ด้วยอีเมล (E-mail) ที่ทางโรงเรียนสตรีวัดระฆังกำหนดให้

E-mail : เลขประจำตัวผู้สมัครสอบ@sr.ac.th

รหัสผ่าน : Sr123456

***** ห้ามผู้เข้าสอบเปลี่ยนชื่อ นามสกุลและรหัสผ่านในการเข้าใช้งาน E-mail โดยเด็ดขาด *****

กรอก Email

เลขประจำตัวผู้สมัครสอบ@sr.ac.th

Google

ยินดีต้อนรับ

32009@sr.ac.th

ป้อนรหัสผ่าน

แสดงรหัสผ่าน

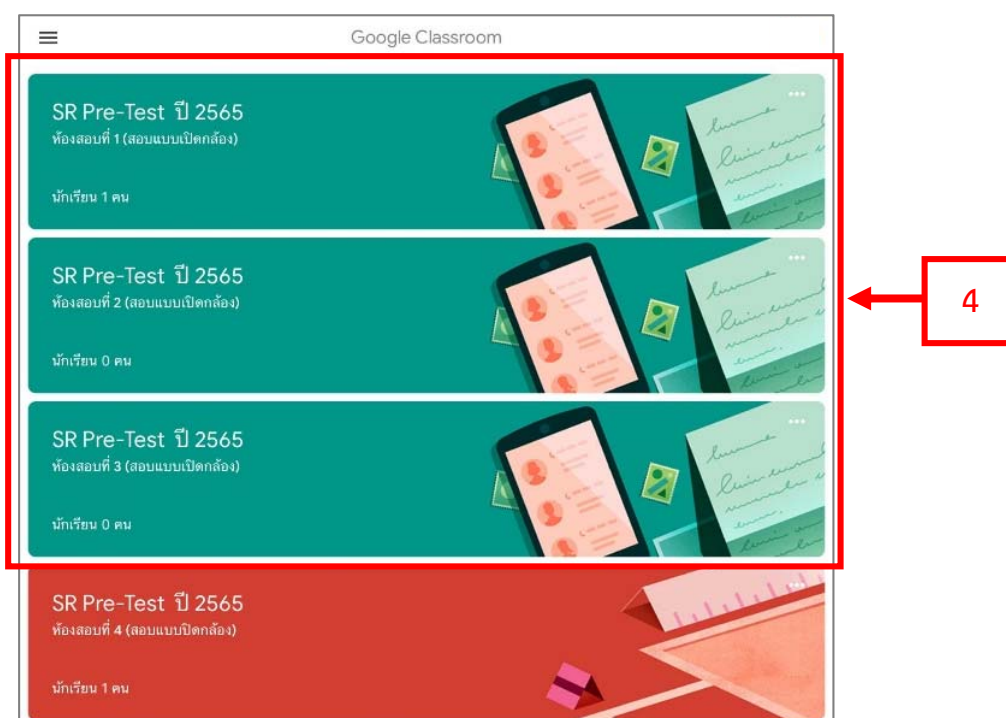
หากลืมรหัสผ่าน

ถัดไป

ไทย ความช่วยเหลือ ส่วนบุคคล ข้อกำหนด

กรอกรหัสผ่าน
Sr123456

4. คลิกเลือกที่ชื่อห้องสอบออนไลน์ (Classroom) ตามห้องสอบของตนเอง โดยมีชื่อห้องสอบ ดังนี้
- Sr Pre-Test ปี 2565 ห้องสอบที่ 1 (สอบแบบเปิดคลัง)
 - Sr Pre-Test ปี 2565 ห้องสอบที่ 2 (สอบแบบเปิดคลัง)
 - Sr Pre-Test ปี 2565 ห้องสอบที่ 3 (สอบแบบเปิดคลัง)



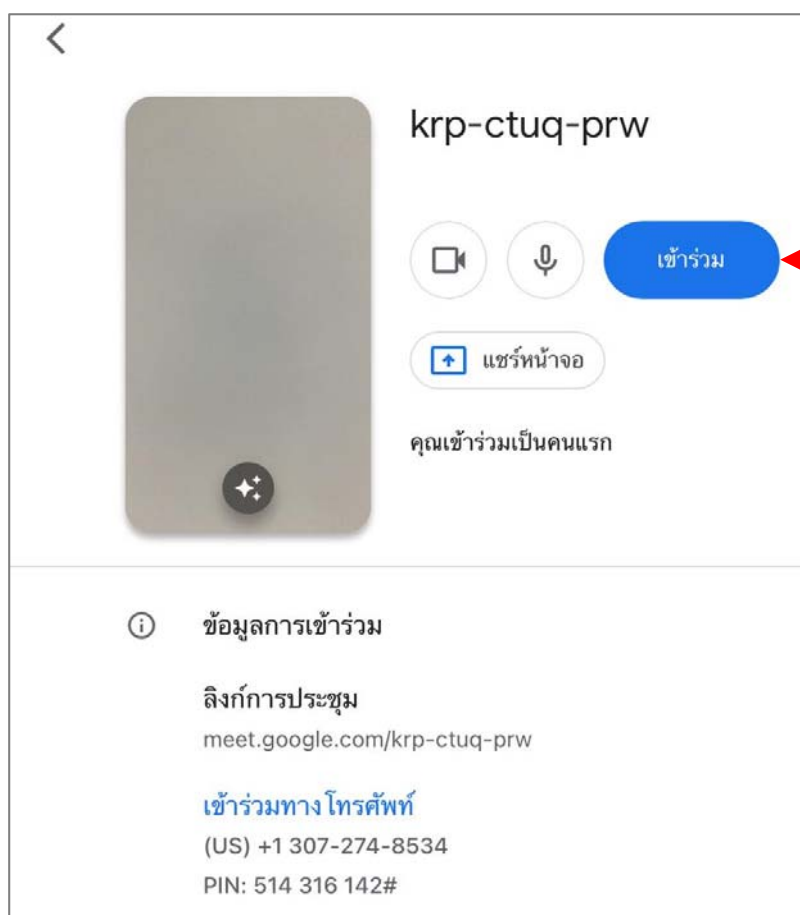
5. คลิกเลือกที่รูปกล้องวิดีโอ  เพื่อเข้าห้องสอบออนไลน์

5


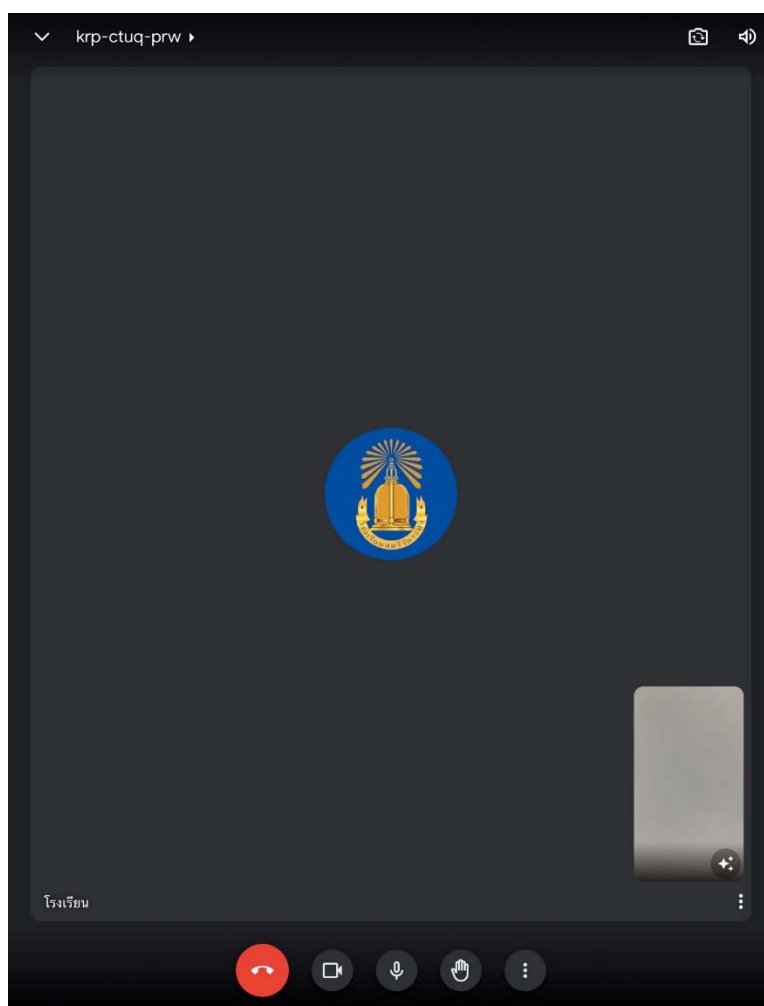


6. โปรแกรมจะเปิดแอปพลิเคชัน Google Meet ขึ้นมา ให้กดปุ่ม


เข้าร่วม



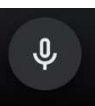
7. หน้าจอเมื่อเข้าห้องสอบออนไลน์แล้ว




ออกจากการสอบออนไลน์



เปิด - ปิดกล้อง

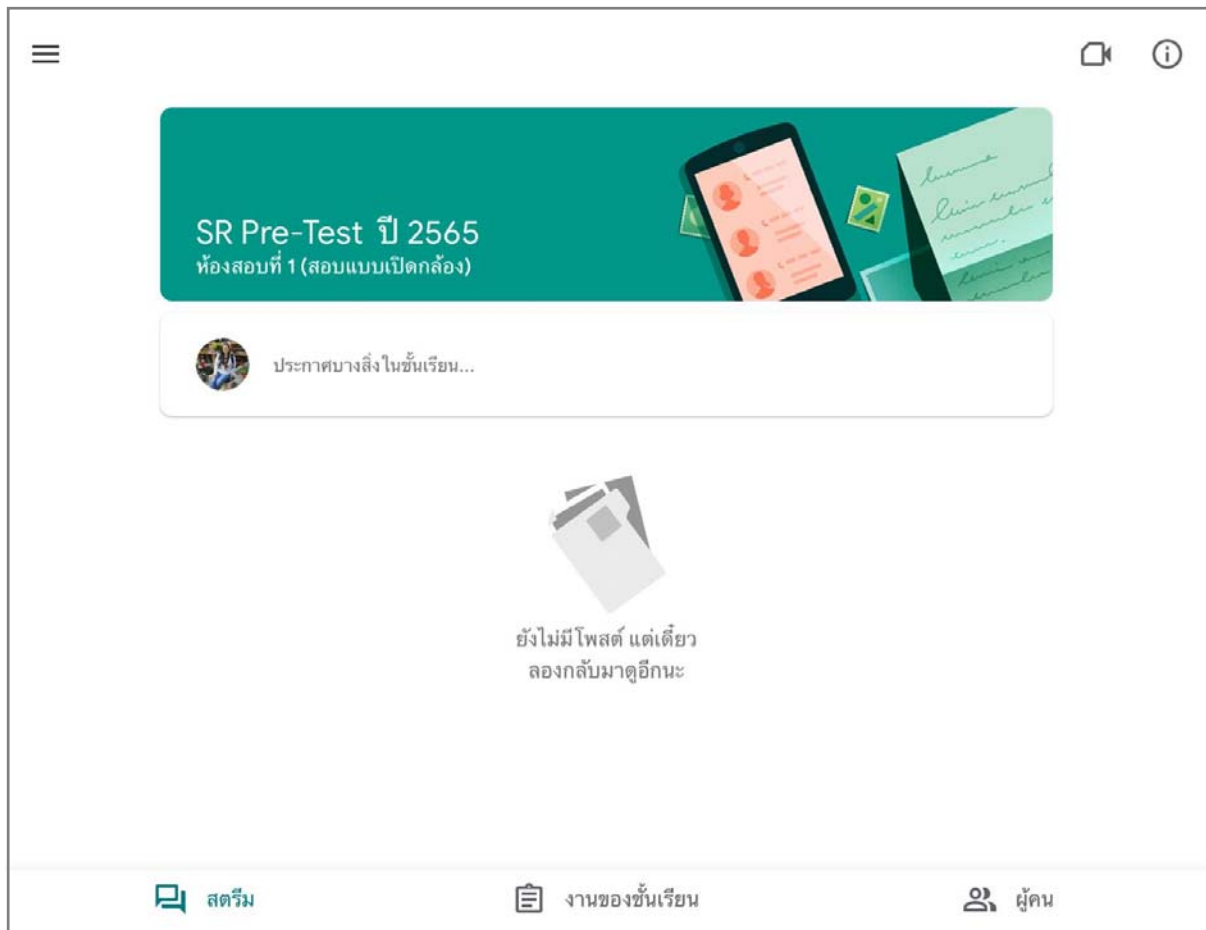


เปิด - ปิด ไมค์ สำหรับพูดโต้ตอบกับกรรมการคุมสอบ



ยกมือเพื่อขออนุญาตพูดโต้ตอบกับกรรมการคุมสอบ

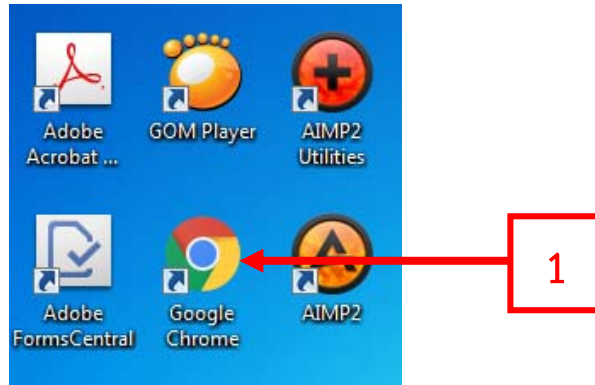
8. ทางโรงเรียนสตรีวัดระฆังจะแจ้งลิงค์สำหรับทำข้อสอบที่หน้าสตรีม
ในวันที่ 22 มกราคม พ.ศ.2565 ก่อนเวลาเริ่มสอบจริง 10 นาทีในแต่ละวิชาตามตารางสอบ
และระบบจะเปิด-ปิดการทำข้อสอบตามกำหนดเวลาในตารางสอบที่แจ้งไว้



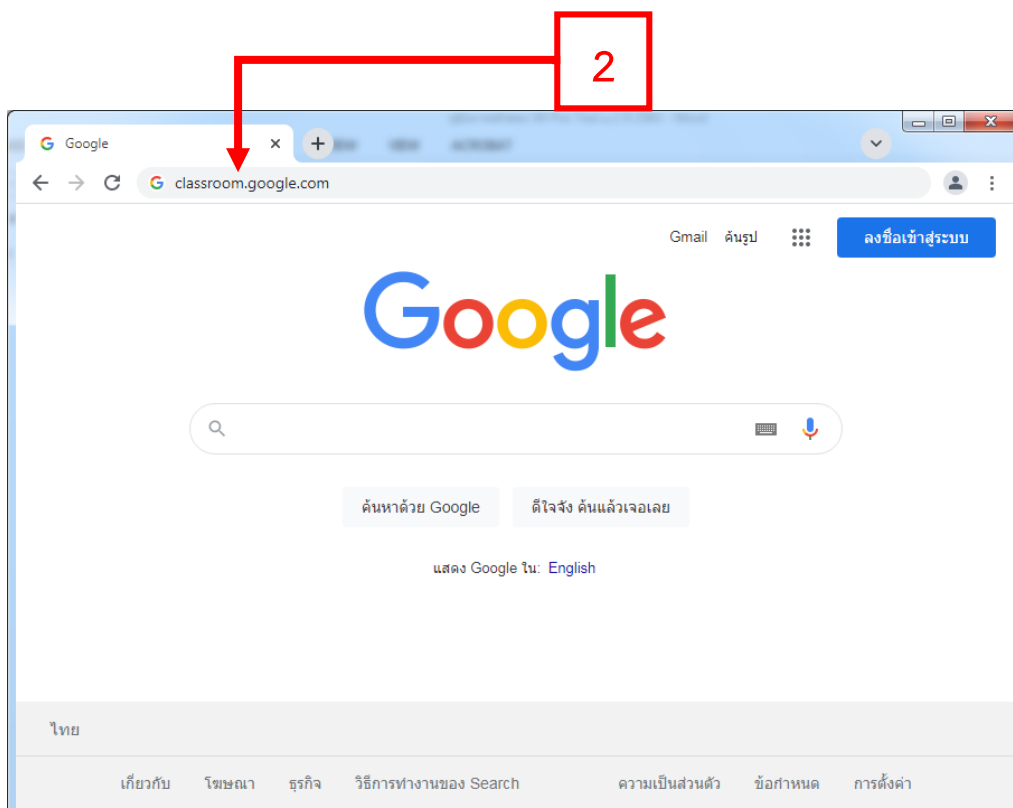
8

การเข้าใช้งาน Google Classroom และ Google Meet ด้วยเครื่องคอมพิวเตอร์ สำหรับนักเรียนที่เลือกรูปแบบการสอบแบบ B (ไม่ต้องเปิดกล่องระหว่างสอบ)

1. เปิด Google Chrome



2. ให้พิมพ์ classroom.google.com ที่ช่อง Address แล้วกดปุ่ม Enter เพื่อเข้าสู่หน้าจอลงชื่อ เข้าใช้งาน Google Classroom



3. ลงชื่อเข้าใช้งาน Google ด้วยอีเมล (E-mail) ที่ทางโรงเรียนสตรีวัดระฆังกำหนดให้

E-mail : เลขประจำตัวผู้สมัครสอบ@sr.ac.th

รหัสผ่าน : Sr123456

***** ห้ามผู้เข้าสอบเปลี่ยนชื่อ นามสกุลและรหัสผ่านในการเข้าใช้งาน E-mail โดยเด็ดขาด *****

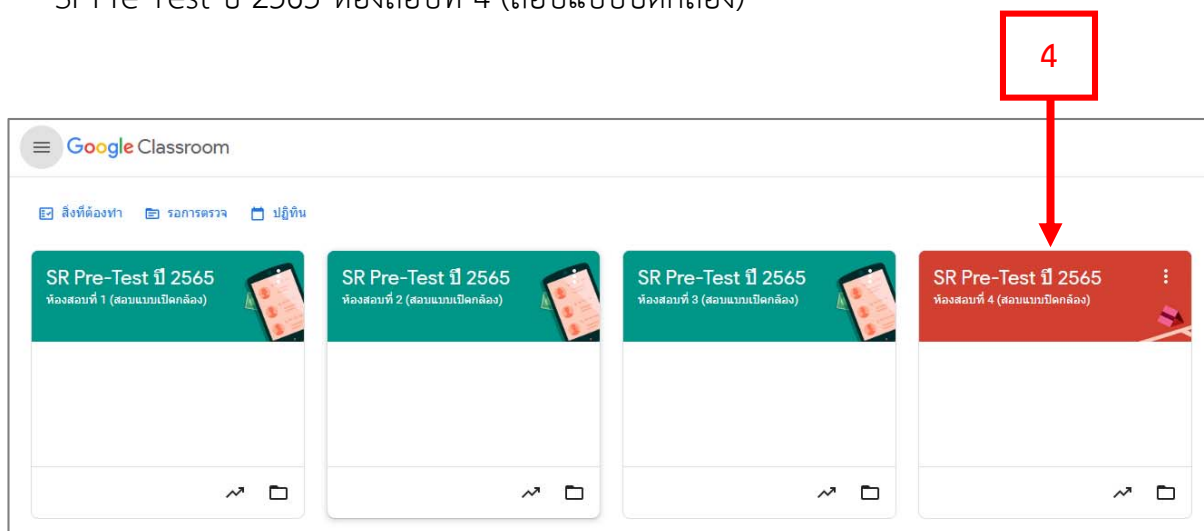
ไทย ▼ ความช่วยเหลือ ส่วนบุคคล ข้อกำหนด

กรอก Email
เลขประจำตัวผู้สมัครสอบ@sr.ac.th

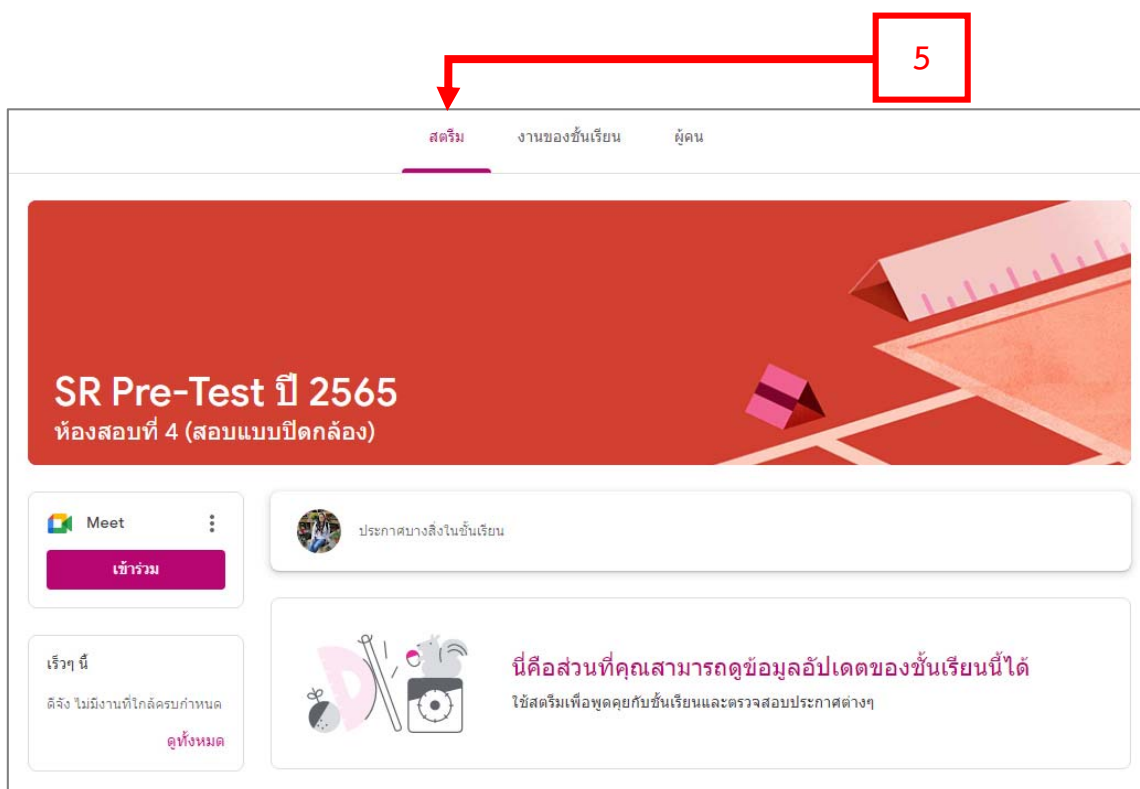
ไทย ▼ ความช่วยเหลือ ส่วนบุคคล ข้อกำหนด

กรอกรหัสผ่าน
Sr123456

4. คลิกเลือกที่ชื่อห้องสอบออนไลน์ (Classroom) ตามห้องสอบของตนเอง โดยมีชื่อห้องสอบ ดังนี้
- Sr Pre-Test ปี 2565 ห้องสอบที่ 4 (สอบแบบปิดก๊อปปี้)



5. ทางโรงเรียนสตรีวัดระฆังจะแจ้งลิงค์สำหรับทำข้อสอบที่หน้าสตรีม
ในวันที่ 22 มกราคม พ.ศ.2565 ก่อนเวลาเริ่มสอบจริง 10 นาทีในแต่ละวิชาตามตารางสอบ
และระบบจะเปิด-ปิดการทำข้อสอบตามกำหนดเวลาในตารางสอบที่แจ้งไว้



การเข้าใช้งาน Google Classroom และ Google Meet
ด้วยสมาร์ทโฟน (Smartphone) และเครื่องคอมพิวเตอร์แบบพกพา (IPAD)
สำหรับนักเรียนที่เลือกรูปแบบการสอบแบบ B (ไม่ต้องเปิดกล้องระหว่างสอบ)

1. ดาวน์โหลดแอปพลิเคชัน google classroom และ google meet ลงในอุปกรณ์



Google Classroom



Google Meet

2. เปิดที่แอปพลิเคชัน Google Classroom



3. ลงชื่อเข้าใช้งาน Google ด้วยอีเมล (E-mail) ที่ทางโรงเรียนสตรีวัดระฆังกำหนดให้

E-mail : เลขประจำตัวผู้สมัครสอบ@sr.ac.th

รหัสผ่าน : Sr123456

***** ห้ามผู้เข้าสอบเปลี่ยนชื่อ นามสกุลและรหัสผ่านในการเข้าใช้งาน E-mail โดยเด็ดขาด *****

กรอก Email
เลขประจำตัวผู้สมัครสอบ@sr.ac.th

Google

ยินดีต้อนรับ

32009@sr.ac.th

ป้อนรหัสผ่าน

แสดงรหัสผ่าน

หากลืมรหัสผ่าน

ถัดไป

ไทย

ความช่วยเหลือ

ส่วนบุคคล

ข้อกำหนด

กรอกรหัสผ่าน
Sr123456

4. คลิกเลือกที่ชื่อห้องสอบออนไลน์ (Classroom) ตามห้องสอบของตนเอง โดยมีชื่อห้องสอบ ดังนี้
- Sr Pre-Test ปี 2565 ห้องสอบที่ 4 (สอบแบบปิดกห้อง)

Google Classroom

SR Pre-Test ปี 2565
ห้องสอบที่ 1 (สอบแบบเปิดกห้อง)
นักเรียน 1 คน

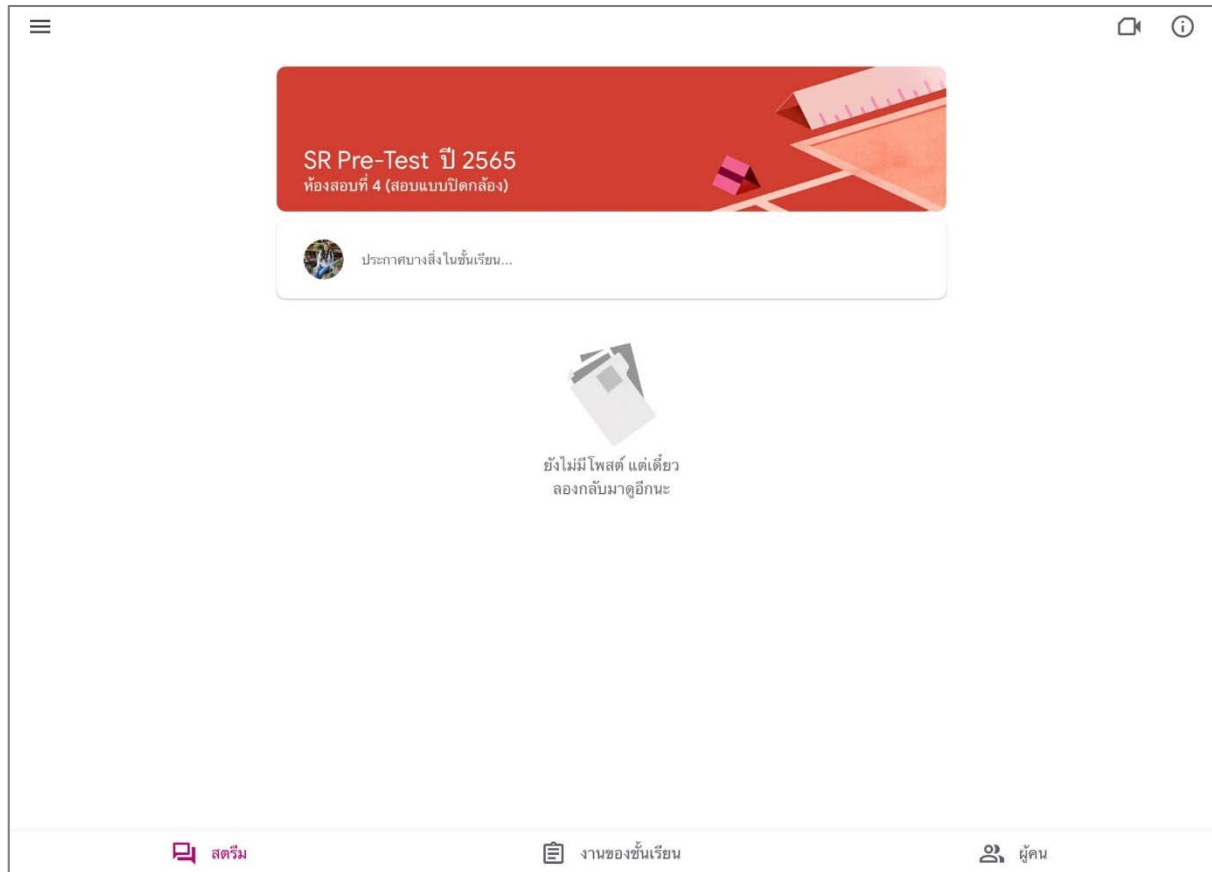
SR Pre-Test ปี 2565
ห้องสอบที่ 2 (สอบแบบเปิดกห้อง)
นักเรียน 0 คน

SR Pre-Test ปี 2565
ห้องสอบที่ 3 (สอบแบบเปิดกห้อง)
นักเรียน 0 คน

SR Pre-Test ปี 2565
ห้องสอบที่ 4 (สอบแบบปิดกห้อง)
นักเรียน 1 คน

4

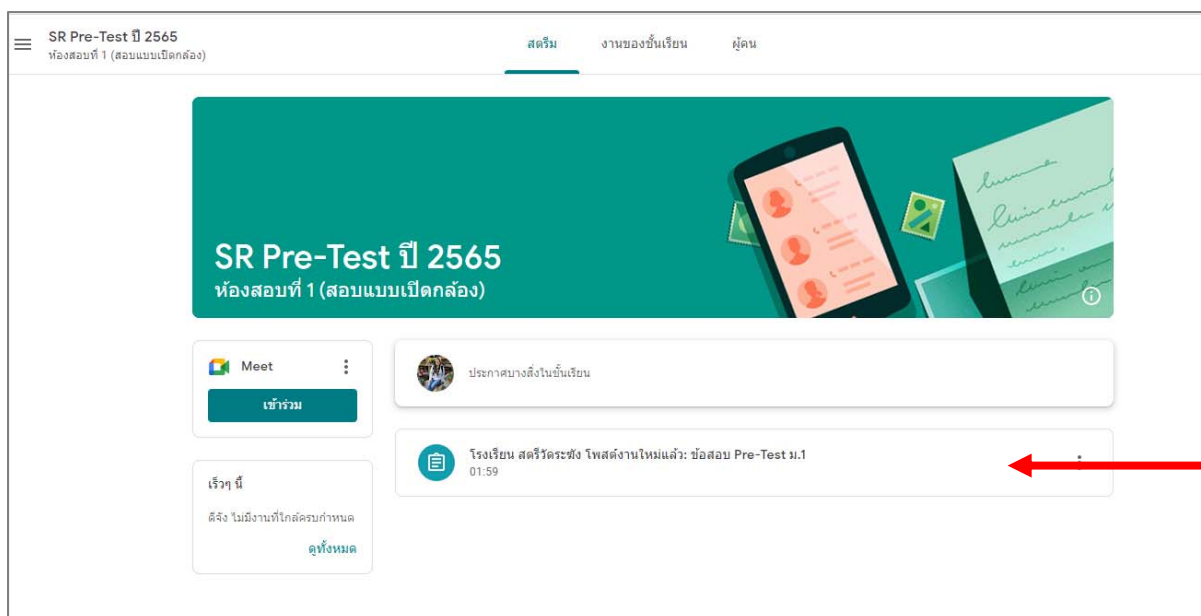
5. ทางโรงเรียนสตรีวัดระฆังจะแจ้งลิงค์สำหรับทำข้อสอบที่หน้าสตรีม
ในวันที่ 22 มกราคม พ.ศ.2565 ก่อนเวลาเริ่มสอบจริง 10 นาทีในแต่ละวิชาตามตารางสอบ
และระบบจะเปิด-ปิดการทำข้อสอบตามกำหนดเวลาในตารางสอบที่แจ้งไว้



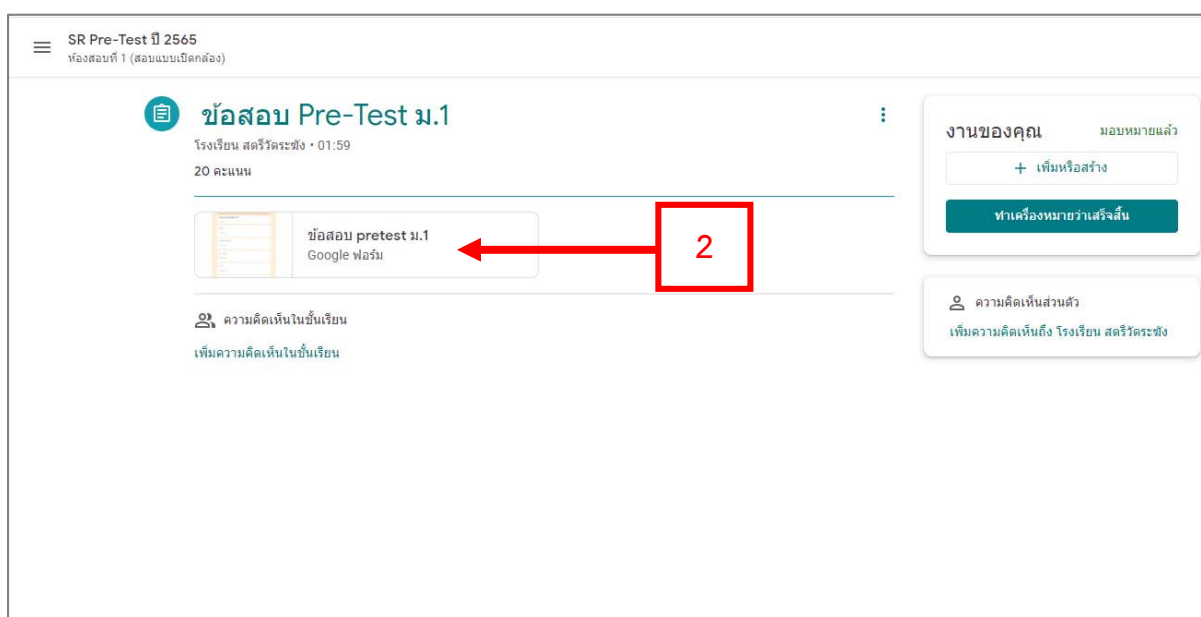
5

การทำข้อสอบออนไลน์ใน Google Forms ด้วยเครื่องคอมพิวเตอร์

1. คลิกเลือกประกาศแจ้งการทำข้อสอบแต่ละวิชาในหน้าสตรีม เพื่อเข้าสู่หน้าแจ้งลิงค์ข้อสอบ



2. เมื่อเข้าสู่หน้าที่แจ้งลิงค์ข้อสอบ ให้คลิกเลือกข้อสอบออนไลน์ในรูปแบบ Google Forms



3. ระบบจะทำการเปิดข้อสอบออนไลน์ในรูปแบบ Google Forms ให้อัตโนมัติ และสามารถเริ่มทำข้อสอบได้ตามเวลาที่กำหนดในตารางสอบ

*** หลังจากทำข้อสอบออนไลน์เสร็จครบทุกข้อแล้วให้กดปุ่ม **ส่ง** ภายในเวลาสอบที่กำหนด หากนักเรียนไม่กดปุ่ม **ส่ง** ภายในเวลาที่กำหนด ระบบจะไม่บันทึกการทำข้อสอบของนักเรียน และจะไม่สามารถตรวจคำตอบในการทำข้อสอบได้ ***

ข้อสอบ pretest ม.1

kessaraporn@sr.ac.th สลับบัญชี

ระบบจะบันทึกอีเมลของคุณเมื่อส่งแบบฟอร์มนี้

*จำเป็น

เลขประจำตัวผู้สมัครสอบ *

คำตอบของคุณ

ชื่อ - นามสกุล *

คำตอบของคุณ

เลขที่ *

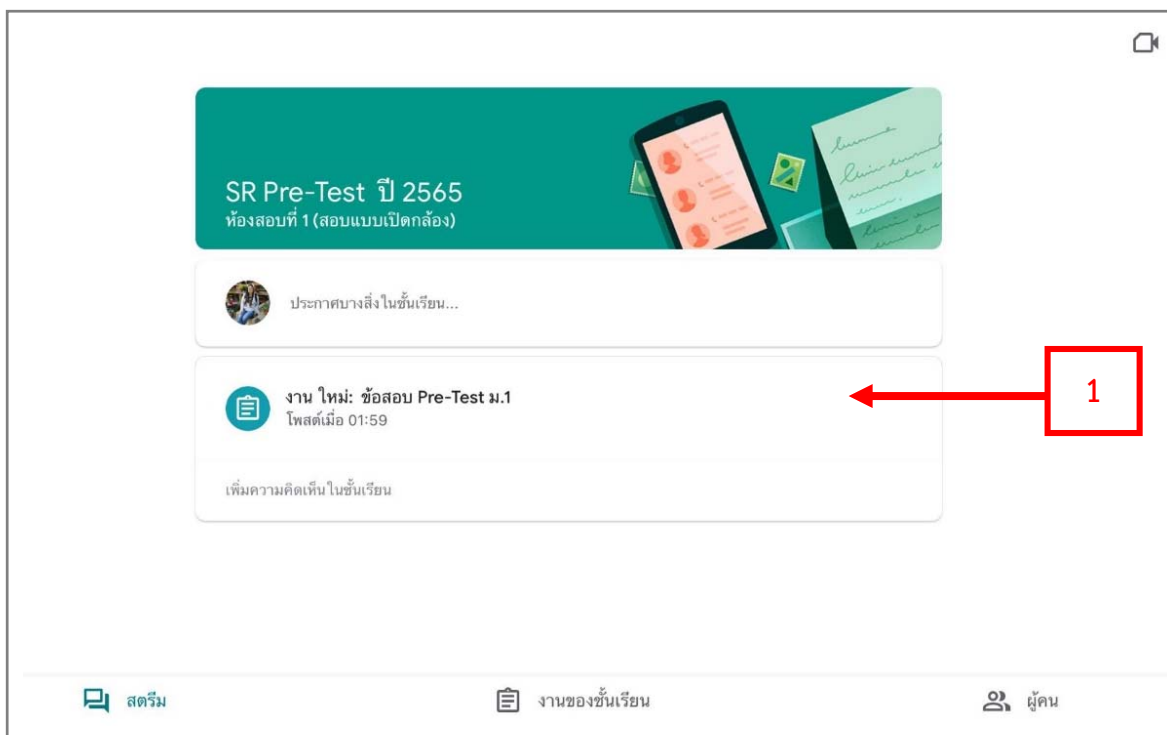
คำตอบของคุณ

1. ข้อใดไม่ใช่ความหมายของเทคโนโลยี *

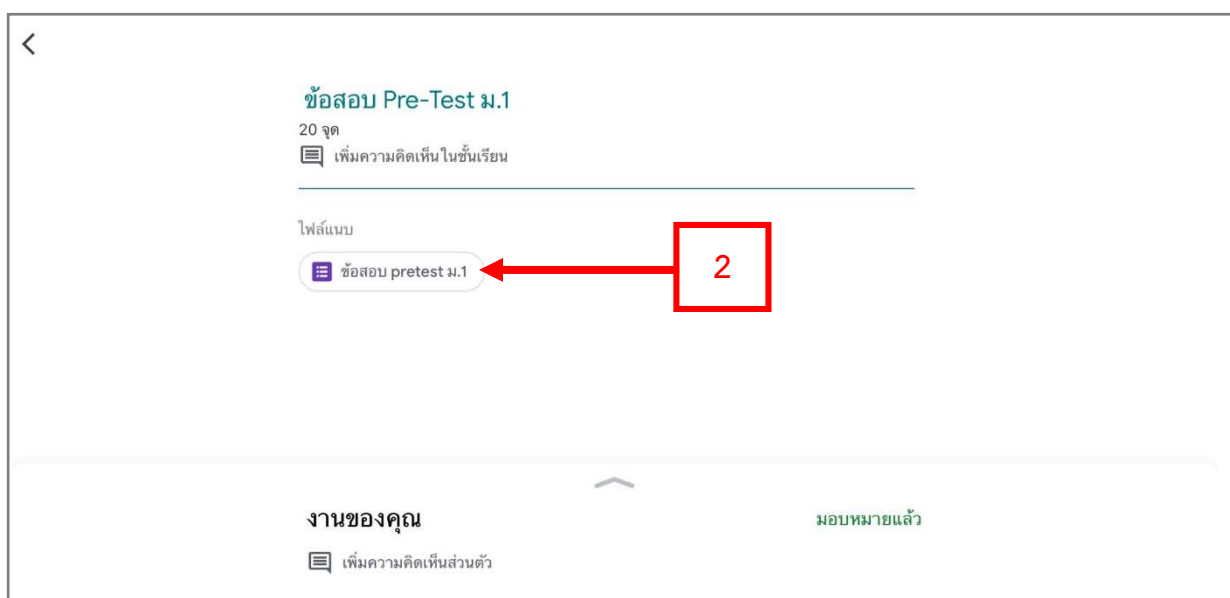
1. นวัตกรรมของมนุษย์

การทำข้อสอบออนไลน์ใน Google Forms ด้วยสมาร์ทโฟน (Smartphone) และเครื่องคอมพิวเตอร์แบบพกพา (IPAD)

1. คลิกเลือกประกาศแจ้งการทำข้อสอบแต่ละวิชาในหน้าสตรีม เพื่อเข้าสู่หน้าแจ้งลิงค์ข้อสอบ

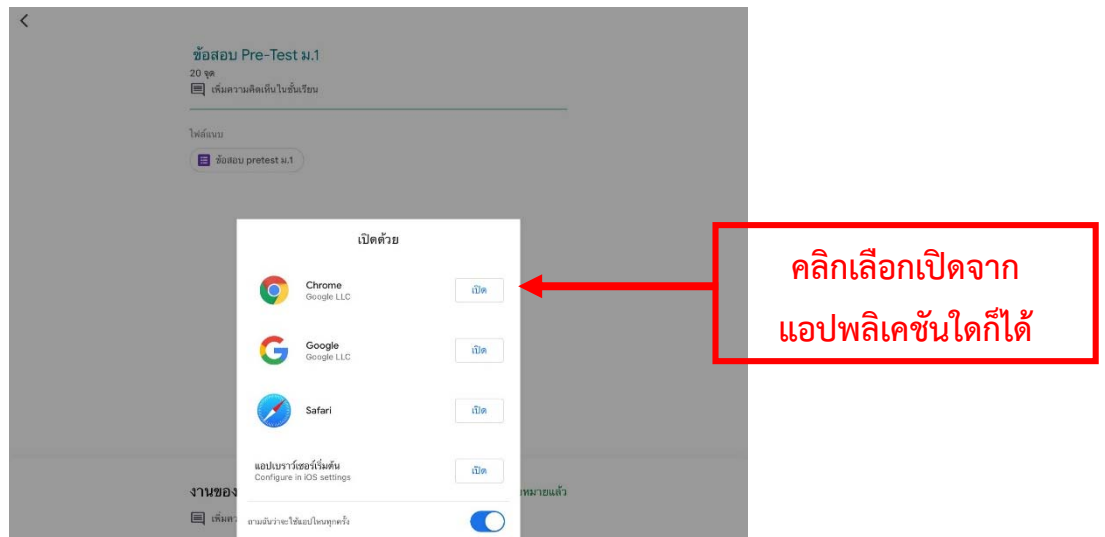


2. เมื่อเข้าสู่หน้าที่แจ้งลิงค์ข้อสอบ ให้คลิกเลือกข้อสอบออนไลน์ในรูปแบบ Google Forms



3. ระบบจะทำการเปิดข้อสอบออนไลน์ในรูปแบบ Google Forms

3.1 สำหรับสมาร์ทโฟน หรือ เครื่องคอมพิวเตอร์แบบพกพา (IPAD) ที่เป็นระบบ IOS จะมีหน้าต่างคำถามขึ้นมาให้เลือกเปิด Google Forms เพื่อทำข้อสอบออนไลน์ สามารถเลือกเปิดผ่านแอปพลิเคชันใดก็ได้ที่ลงโปรแกรมไว้ในเครื่อง



3.2 สำหรับสมาร์ทโฟน ที่เป็นระบบ Android ระบบจะทำการเปิด Google Forms เพื่อทำข้อสอบออนไลน์ให้อัตโนมัติ

*** หลังจากทำข้อสอบออนไลน์เสร็จครบทุกข้อแล้วให้กดปุ่ม **ส่ง** ภายในเวลาสอบที่กำหนด หากนักเรียนไม่กดปุ่ม **ส่ง** ภายในเวลาที่กำหนด ระบบจะไม่บันทึกการทำข้อสอบของนักเรียน และจะไม่สามารถตรวจคำตอบในการทำข้อสอบได้ ***

หมายเหตุ

- E-mail ที่ทางโรงเรียนสตรีวัดระฆังกำหนดไว้ให้เป็น E-mail ที่ใช้ในการทำข้อสอบออนไลน์ SR Pre-Test เท่านั้น และนักเรียนสามารถทดลองเข้าใช้งาน E-mail ที่ทางโรงเรียนสตรีวัดระฆัง กำหนดไว้ให้ ได้ในวันที่ 21 มกราคม 2565 ตั้งแต่เวลา 10.00 น. เป็นต้นไป

หากมีข้อสงสัยในการเข้าใช้งานระบบการทำข้อสอบออนไลน์สามารถติดต่อสอบถามได้ที่

- กลุ่มบริหารวิชาการ โรงเรียนสตรีวัดระฆัง โทร. 02-4129103-4
 - ครูเกศราภรณ์ โทร.089-1175759
 - ครูนพรัตน์ โทร.087-0779511
- ระหว่างเวลา 08.30 น.-16.30 น.